

## SAPAD

22 rue Albert Boivin  
BP 10071  
10 901 TROYES CEDEX  
03.25.70.28.47 / 06 80 26 58 46  
[sapad10@ac-reims.fr](mailto:sapad10@ac-reims.fr)

Bonjour,

Vous trouverez ci-dessous le bilan des activités du Service d'Assistance Pédagogique A Domicile de l'Aube (SAPAD 10) pour l'année scolaire 2019/2020, année scolaire qui, comme vous le savez, a dû être interrompue du 16 Mars au 11 Mai 2020 en raison du confinement lié au Covid-19.

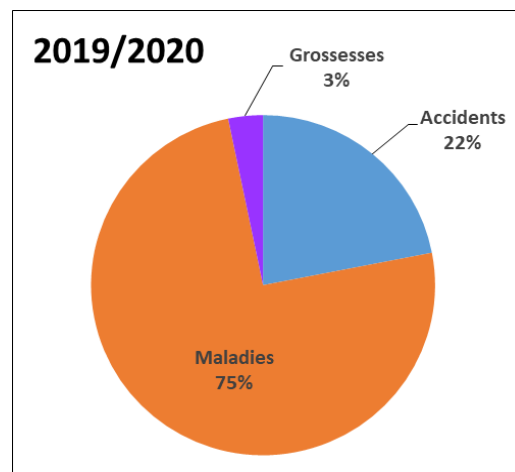
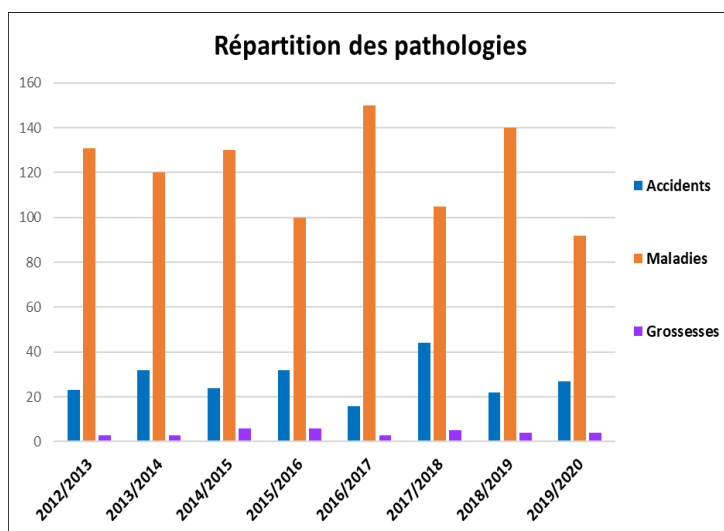
N'hésitez pas à nous contacter pour de plus amples informations.

A bientôt !

**Christian QUÉRU**, Responsable SAPAD 10, **Johann FIÉVET**, Assistant.  
(03 25 70 28 47 / 06 80 26 58 46 / [sapad10@ac-reims.fr](mailto:sapad10@ac-reims.fr))

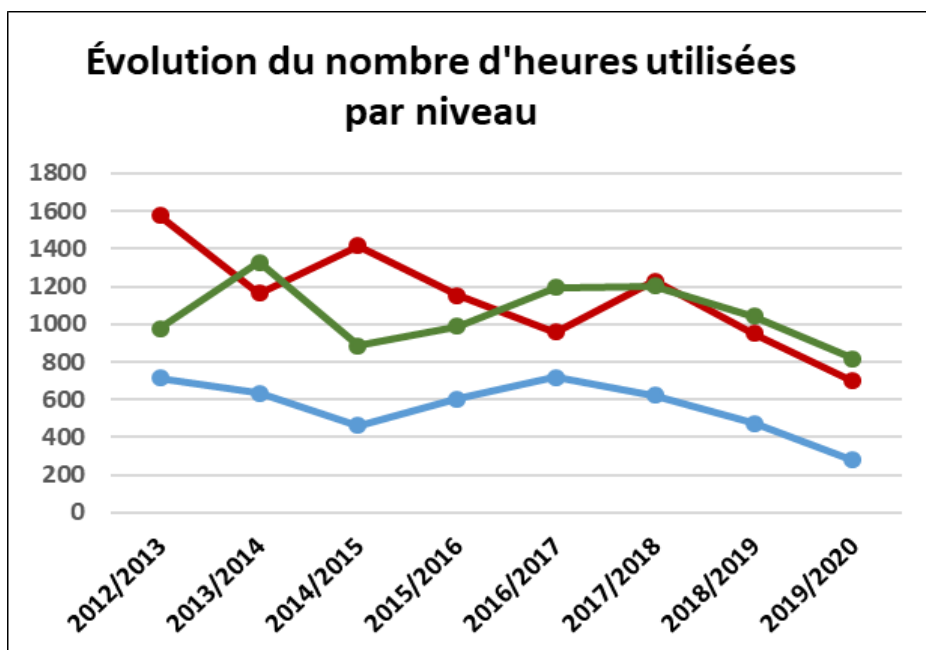
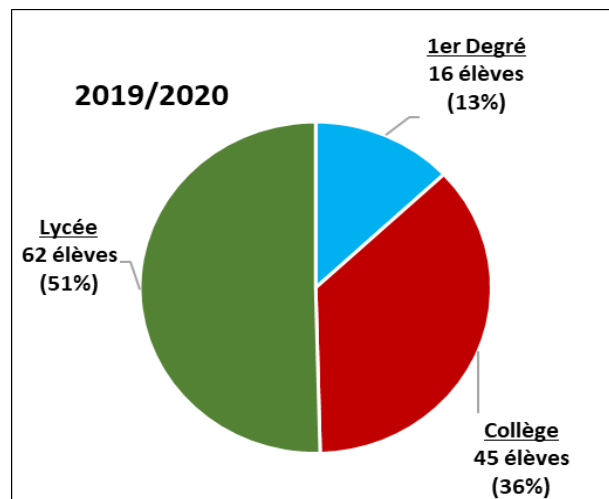
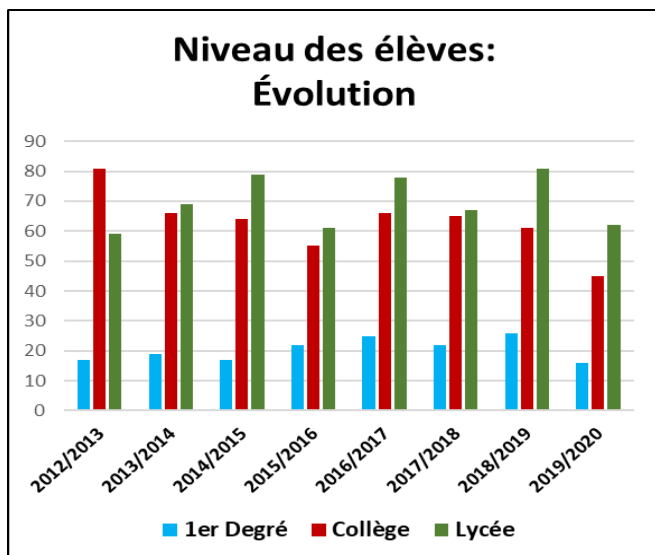
### 1) Nombre d'enfants pris en charge :

Année	Nombre d'élèves réellement suivis	Nombre de dossiers ouverts
2019/2020	<b>123</b> (11 accidents et 16 chirurgies, 92 maladies, 4 grossesses)	<b>182</b>



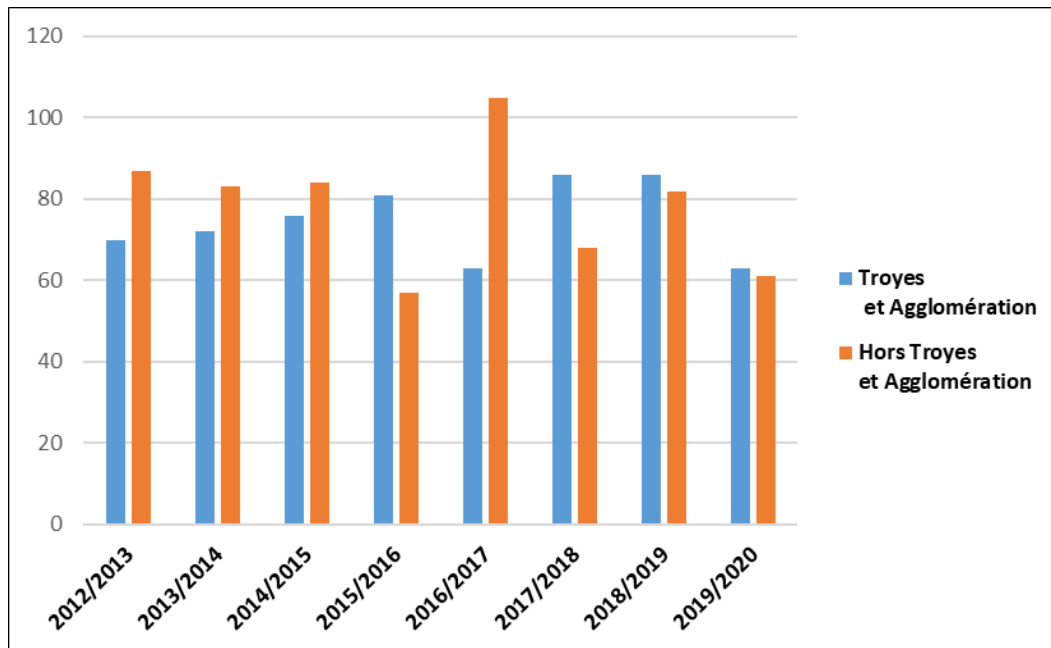
## 2) Niveau des enfants pris en charge, et nombre d'heures effectuées par niveau.

Année	1er Degré	heures	Collège	heures	Lycée	heures	Totaux
2019/2020	16 enfants	278h30	45 enfants	697h15	62 enfants	816h30	1792h15



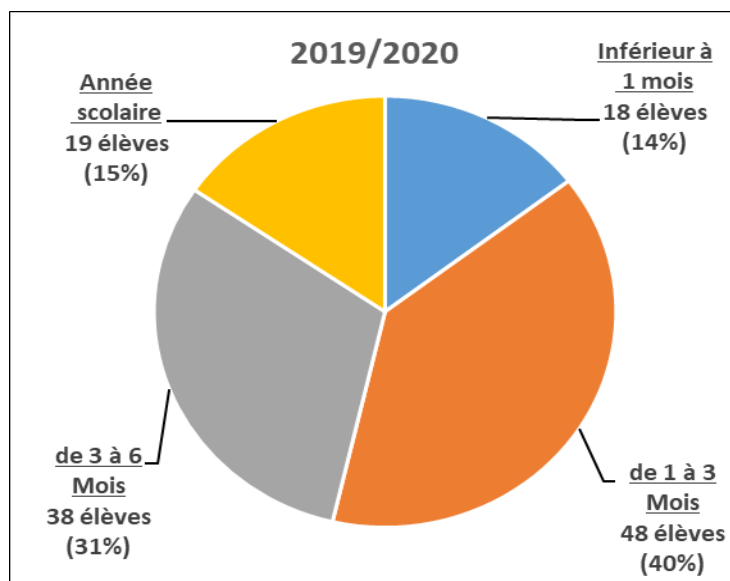
### 3) Origine des élèves :

↳ **2019/2020 : 63 élèves issus de Troyes et agglomération (52%) et 61 élèves hors Troyes et agglomération (48%).**



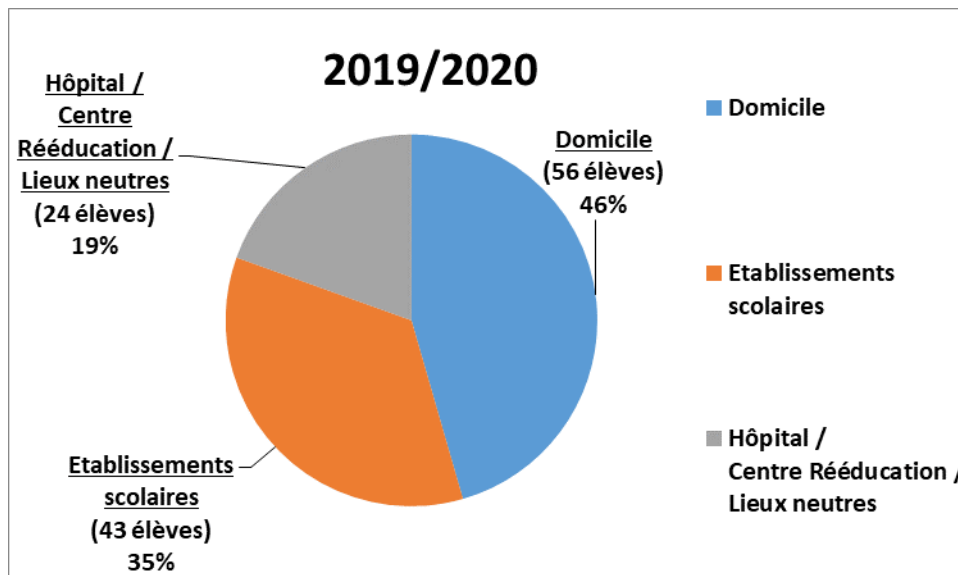
### 4) Durée des Prises en charge :

Année	Total des élèves	Inférieur à 1 mois	%	de 1 à 3 Mois	%	de 3 à 6 Mois	%	Année scolaire	%
2019/2020	<b>123</b>	<b>18</b>	14%	<b>48</b>	40%	<b>38</b>	31%	<b>19</b>	15%

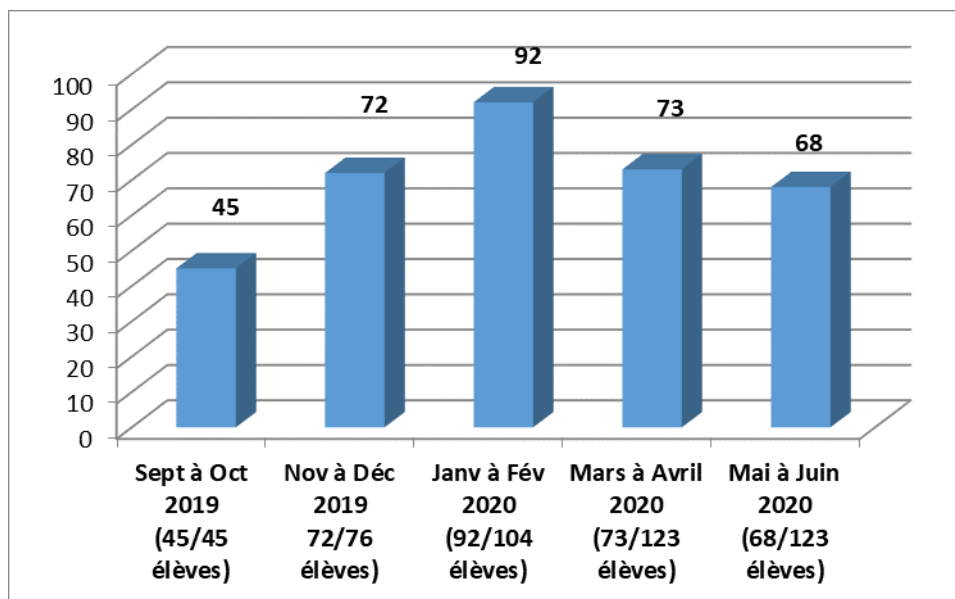


### 5) Lieux d'intervention :

Année scolaire	Total Élèves	Domicile	Etablissements scolaires	Hôpital / Centre Rééducation / Lieux neutres
2019/2020	<b>123</b>	<b>56 élèves, soit 46 %</b>	<b>43 élèves, soit 35 %</b>	<b>24 élèves, soit 19 %</b>



### 6) Nombre d'enfants suivis par période :



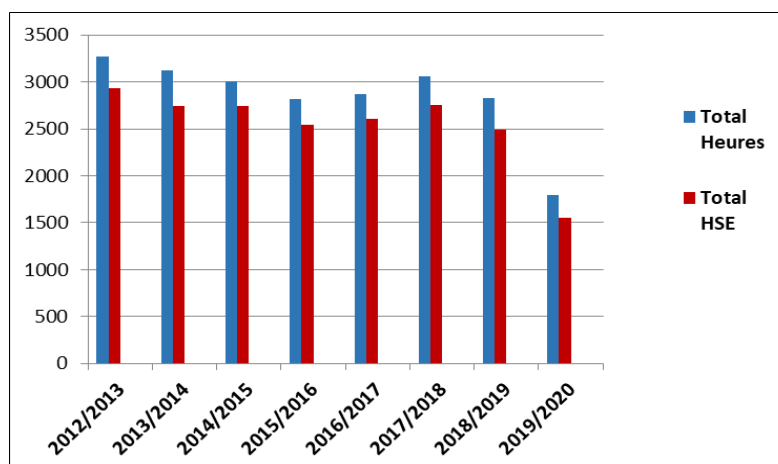
## 7) Répartition des heures dispensées :

	Heures Supplémentaires Effectives (HSE)	Assurances / PEP 10 (CDI/CDD)	TOTAUX
<b><u>1er Degré</u></b>	2018/2019 HSE Public : 447h HSE Privé : 2h soit 449h	25h	474h
	<b>2019/2020</b> HSE Public : 278h30 HSE Privé : 0 h <b>Soit 278h30</b>	/	<b>278h30</b>
<b><u>Collège</u></b>	2018/2019 HSE Public : 676h45 HSE Privé : 168h30 soit 845h15	105h	950h15
	<b>2019/2020</b> HSE Public : 473h45 HSE Privé : 121h <b>soit 594h45</b>	<b>CDI 76h30 + CDD 26h</b>	<b>697h15</b>
<b><u>Lycée</u></b>	2018/2019 HSE Public : 973h15 +HSE Privé : 224h30 + Minist. Agri. : 21h soit 1218h45	183h	1401h45
	<b>2019/2020</b> HSE Public : 560h45 +HSE Privé : 120h45 + Minist. Agri. : 0 h <b>Soit 681h30</b>	<b>CDI 135h</b>	<b>816h30</b>

**Total général pour 2019/2020 = 1792h25**

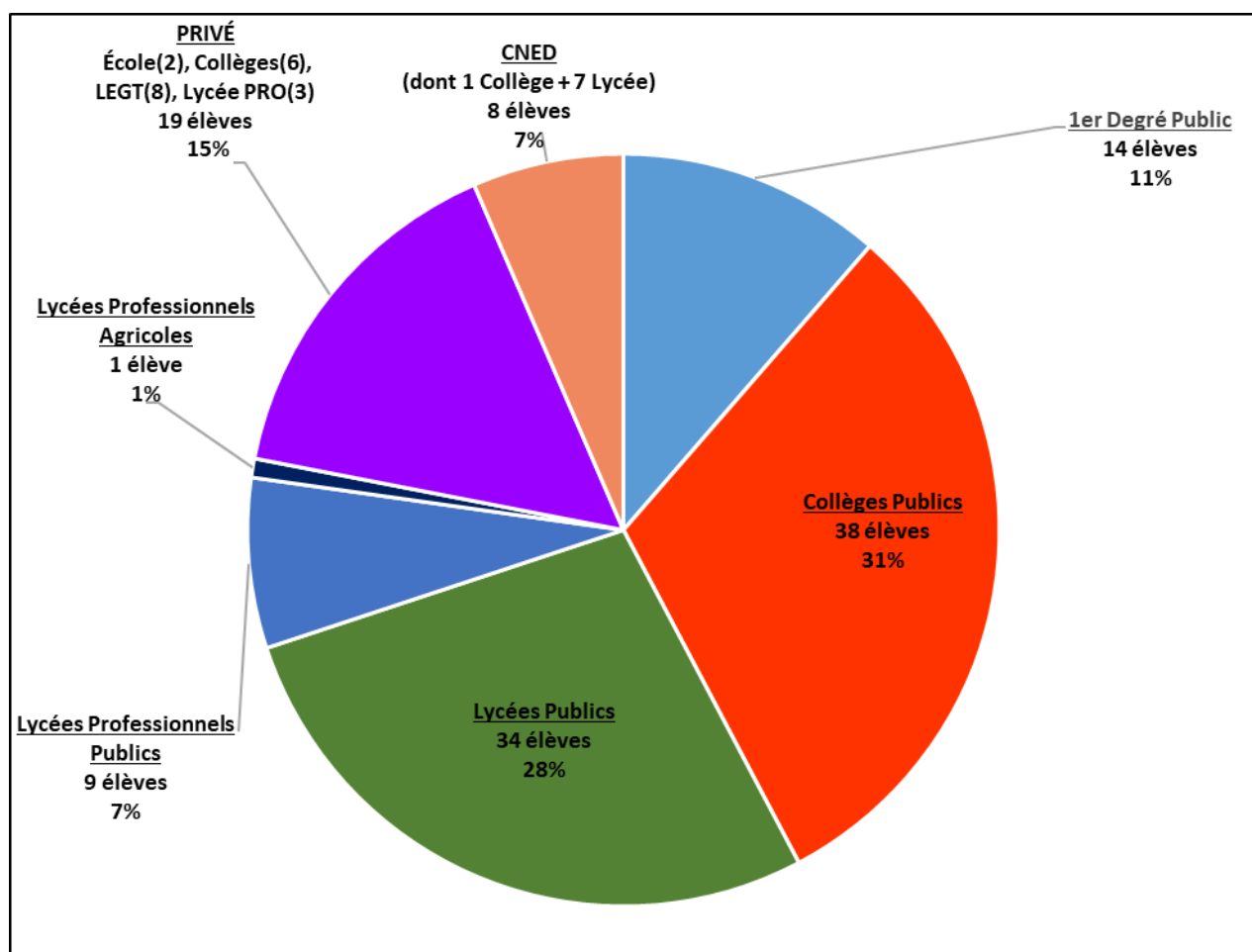
(2826h en 2018/2019)

(Dont 1554h45 (HSE), 0 h (Minist. Agriculture) et  
237h30 (CDI/CDD))



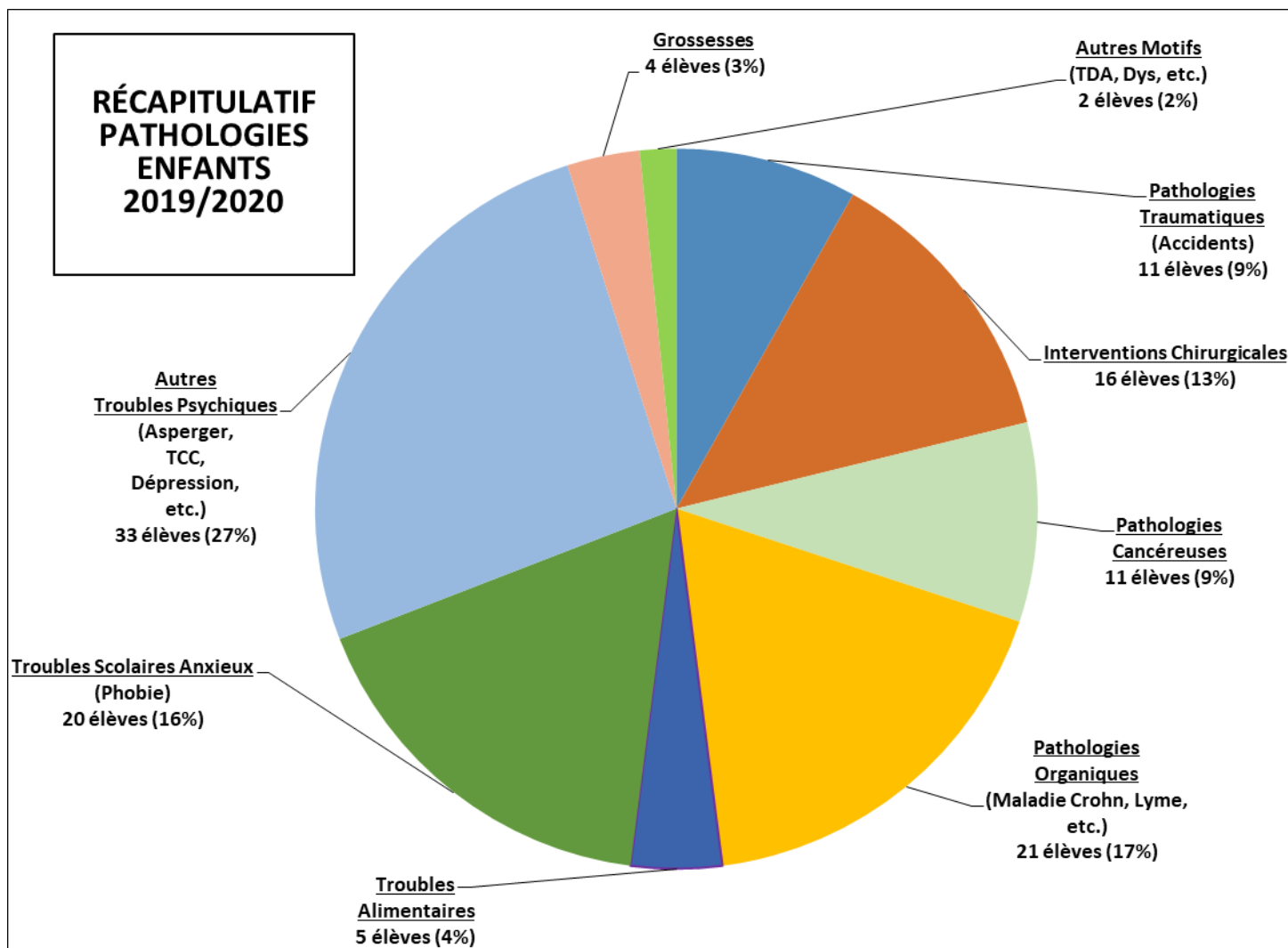
**7bis) Répartition des élèves par établissements :**

<b>1er Degré Public</b>	<b>14</b>	<b>11%</b>
<b>Collèges Publics</b>	<b>38</b>	<b>31%</b>
<b>Lycées Publics (38-4 (CNED))</b>	<b>34</b>	<b>28%</b>
<b>Lycées Professionnels Publics</b>	<b>9</b>	<b>7%</b>
<b>Lycées Professionnels Agricoles</b>	<b>1</b>	<b>1%</b>
<b>PRIVÉ</b> Écoles(2), Collèges(6), LEGT(8), Lycée PRO(3)	<b>19</b>	<b>15%</b>
<b>CNED</b> (dont 1 Collège + 7 Lycée)	<b>8</b>	<b>7%</b>
<b>Total</b>	<b>123</b>	



**7ter) Récapitulatif Pathologies enfants :**

Pathologies Traumatiques (Accidents)	Interventions Chirurgicales	Pathologies Cancéreuses	Pathologies Organiques (Maladie Crohn, Lyme, etc.)	Troubles Alimentaires	Troubles Scolaires Anxieux (Phobie)	Autres Troubles Psychiques (Asperger, TCC, Dépression, etc.)	Grossesses	Autres Motifs (TDA, Dys, etc.)
<b>11</b>	<b>16</b>	<b>11</b>	<b>21</b>	<b>5</b>	<b>20</b>	<b>33</b>	<b>4</b>	<b>2</b>
9%	13%	9%	17%	4%	16%	27%	3%	2%



## **8) Informations diverses :**

### **a) Point Passages/Réussites :**

➤ **Brevet des Collèges 2020 : 12 élèves concernés (Contrôle continu)**

12 élèves présentés en Juin

11 réussites (dont 10 mentions : 4 TBien + 5 Bien et 1 ABien)

➤ **Baccalauréat 2020 (Général et Professionnel) : 21 élèves concernés (Contrôle continu)**

19 élèves l'ont passé en Juin (13 Bac Général, 4 Bac Technologique et 2 Bac Professionnel).

19 réussites (dont 7 mentions : 1 TBien + 2 Bien et 4 ABien)

+ 1 élève finira son Bac à la session de septembre 2020 (« Bac en 2 temps »).

+ 1 élève passera l'intégralité de son Bac en Septembre 2020.

+ 9 élèves ont passé les épreuves anticipées **de fin de 1<sup>ère</sup>**.

**SOIT, pour 103 élèves concernés :**

**99** Passages en classe supérieure + **30** Réussites Examen (→ **97 %**)  
(90 % en 2018/2019)

3 Redoublements + 1 Échec Examen

**b) Participation d'Assurances ou Mutuelles : 6** (dont 2 MAE et 0 MAIF)  
(12 en 2018/2019)

**c) Enfants suivis en complémentarité avec l'Ecole des Enfants Malades de l'Aube (EEMA) : 5** (5 en 2018/2019)

Sur les **147** élèves pris en charge par l'APAD (201 en 2018/2019),

**123** l'ont été par le SAPAD (**84 %**) (84% en 2018/2019)

**d) Enfants de l'Enseignement Privé : 2** en 1<sup>er</sup> degré, **6** en Collège et **11** en Lycée,  
soit un total de **19** élèves (28 en 2018/2019),  
+ **1** élève dépendant du Ministère de l'Agriculture

**e) 8 élèves scolarisés au CNED : (11 en 2018/2019) (0 en 1er Degré, 1 en Collège, 7 en Lycée),**

**f) Projets d'accueil individualisé (PAI) / Projets Personnalisés de Scolarisation (PPS) :**  
Sur les **90** PAI ou PPS mis en place cette année, je n'ai pu assister qu'à **55 d'entre eux**. (68 sur 124 en 2018/2019)

A noter que sur les **123** élèves suivis, **60** ont fait l'objet d'un PAI (ou PPS, PAE, Équipe Éducative, etc...), **pour pathologie de type psychologique ou psychiatrique** (79 en 2018/2019).

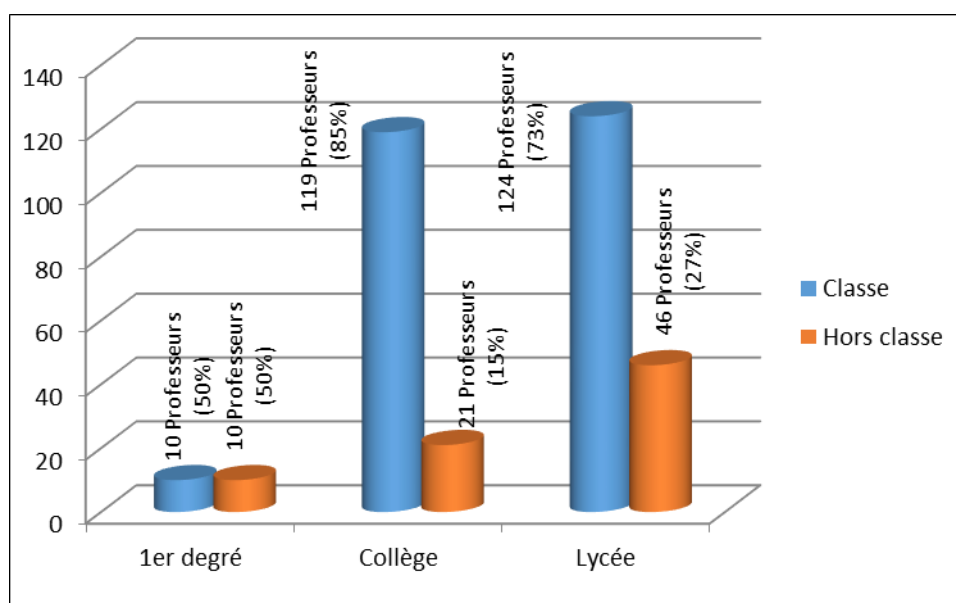


**g) Nombre de professeurs qui sont intervenus, et répartition :**

- **1<sup>er</sup> degré** : classe : **10**, soit 50 %  
Hors classe : **10**, soit 50 %
- **Collège** : classe : **119**, soit 85 %  
Hors classe : **21**, soit 15 %
- **Lycée** : classe : **124**, soit 73%  
Hors classe : **46**, soit 27%

**330 Professeurs (401 en 2018/2019),  
pour 522 missions uniques ou  
renouvelées (656 en 2018/2019)**

**Soit : 77 % de professeurs de la classe (69 % en 2018/2019)**



**h) Frais kilométriques : (à la charge du Sapad 10)**

2011/2012 : **2 012 €** // 2012/2013 : **2 665 €** // 2013/2014 : **2 381 €**  
2014/2015 : **1 416 €** // 2015/2016 : **1 689 €** // 2016/2017 : **1 744 €**  
2017/2018 : **1 852 €** // 2018/2019 : **2 421 €**  
➤ **2019/2020 : 1 313.69 €**

**i) 104 Adhésions / Dons au SAPAD (familles, professeurs) :**

- **34 familles adhérentes (52 en 2018/2019) soit 745 €**
- **70 enseignants adhérents (107 en 2018/2019) soit 865 €**

**Total perçu de 1 610 €** (2 950 € en 2018/2019)

Merci de toute votre attention !

Christian QUÉRU, Responsable SAPAD 10.  
Johann FIÉVET, Assistant PEP/SAPAD 10.