

SAPAD 10

22 rue Albert Boivin
BP 10071
10 901 TROYES CEDEX 9

Bonjour,

Vous trouverez ci-dessous le bilan des activités du Service d'Assistance Pédagogique A Domicile de l'Aube (SAPAD 10) pour l'année scolaire 2016/2017.

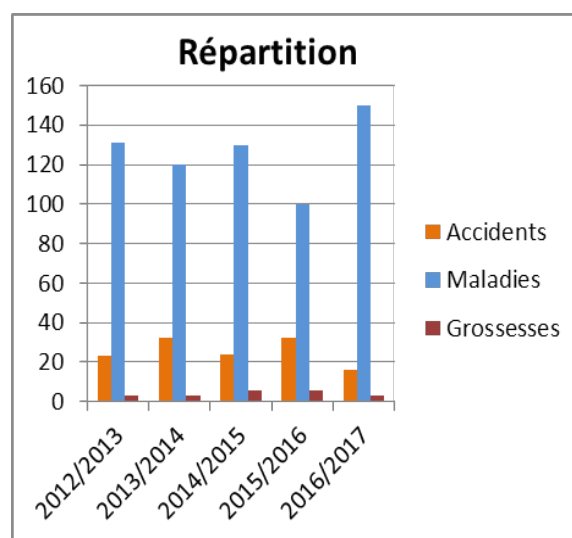
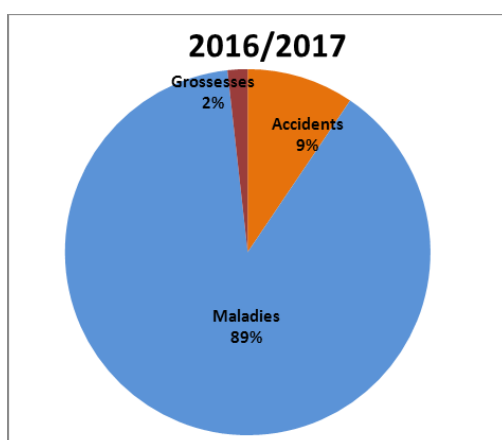
N'hésitez pas à nous contacter pour de plus amples informations.

A bientôt !

Christian QUÉRU, Responsable SAPAD 10, **Johann FIÉVET**, Assistant.
(03 25 70 28 47 / 06 80 26 58 46 / sapad10@ac-reims.fr)

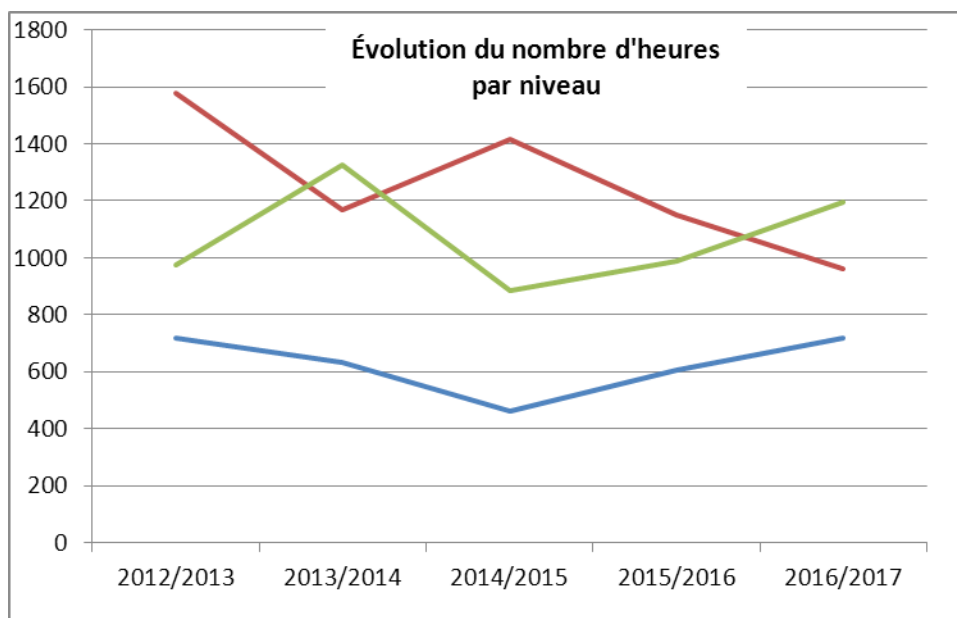
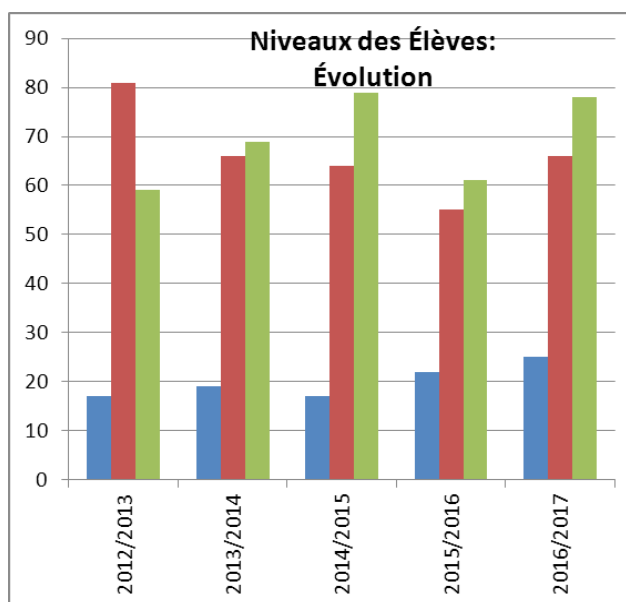
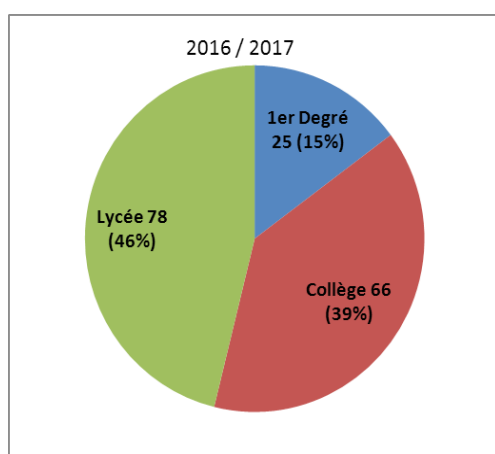
1) Nombre d'enfants pris en charge :

Année	Nombre d'élèves réellement suivis	Nombre de dossiers ouverts
2016/2017	169 (16 accidents, 150 maladies, 3 grossesses)	213



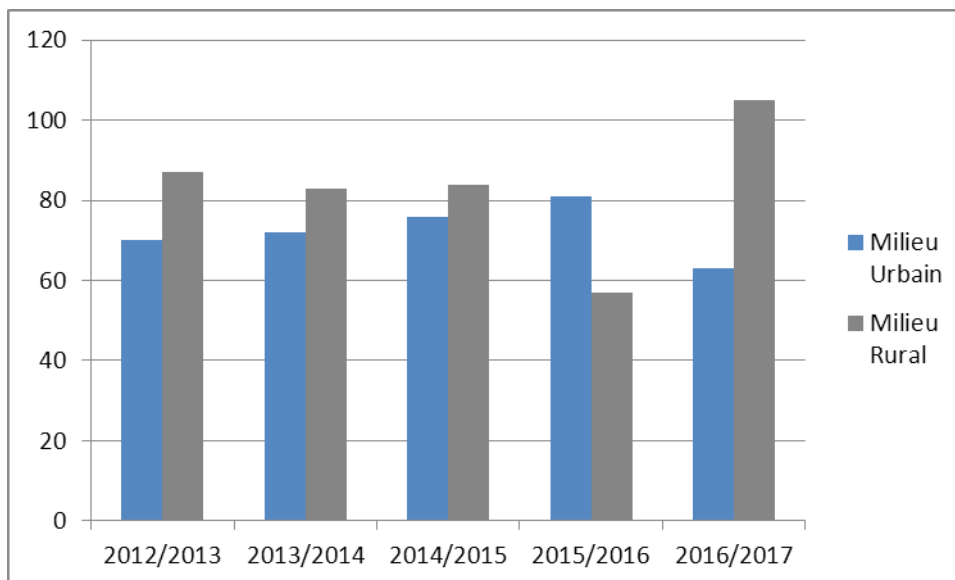
2) Niveau des enfants pris en charge, et nombre d'heures effectuées par niveau.

Année	1er Degré	heures	Collège	heures	Lycée	heures	Totaux
2016/2017	25	717 h	66	959h45	78	1196 h15	2873 h



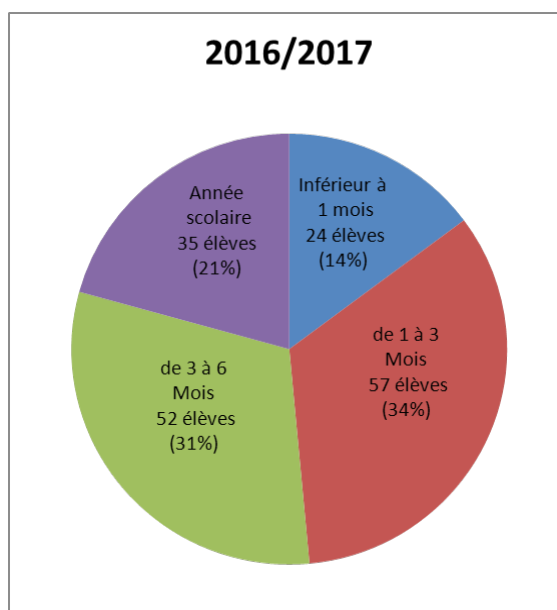
3) Origine des élèves :

↳ 2016/2017 : 64 en milieu urbain (38 %), 105 en milieu rural (62 %)



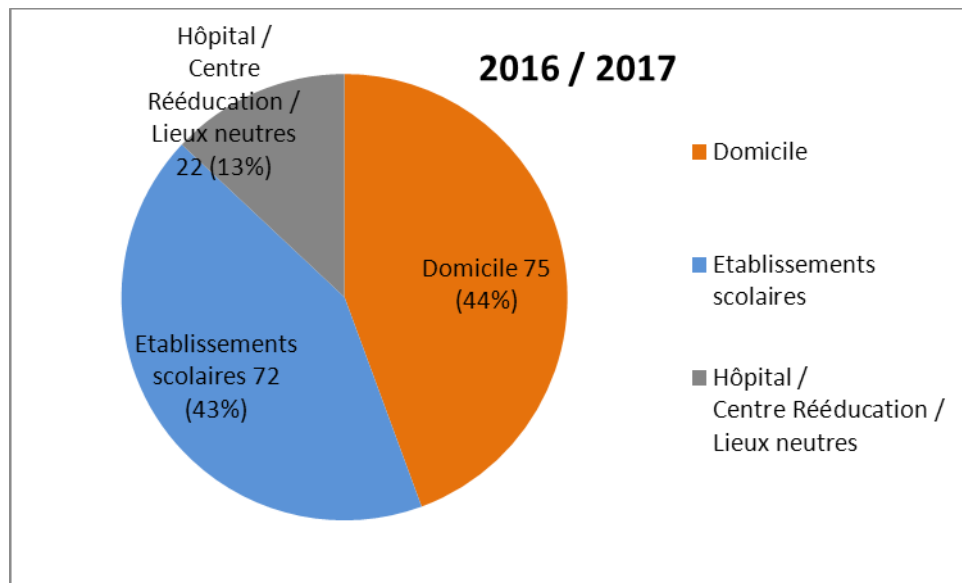
4) Durée des Prises en charge :

Année	Total des élèves	Inférieur à 1 mois	%	de 1 à 3 Mois	%	de 3 à 6 Mois	%	An-née sco-laire	%
2016/2017	169	25	15%	57	34 %	52	31 %	35	21 %

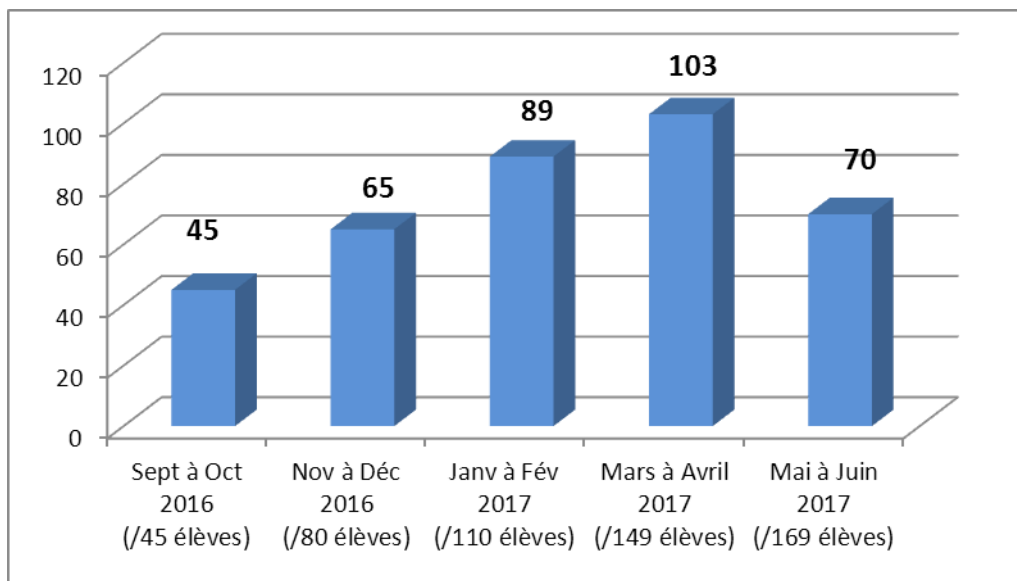


5) Lieux d'intervention :

Année scolaire	Total Élèves	Domicile	%	Etablissements scolaires	%	Hôpital / Centre Rééducation / Lieux neutres	%
2016/2017	169	75	44%	72	43 %	22	13 %



6) Nombre d'enfants suivis par période :

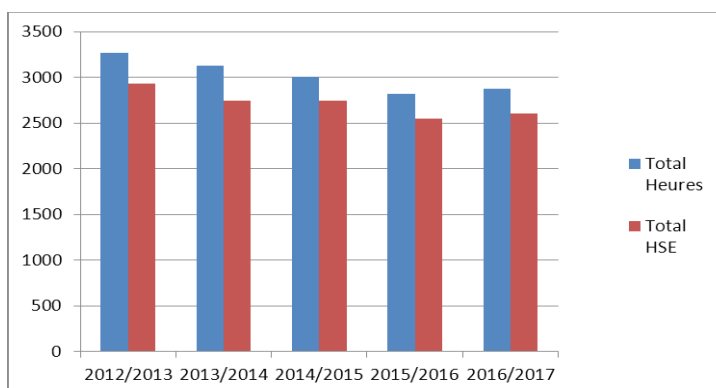


7) Répartition des heures dispensées :

	Heures Supplémentaires Effectives (HSE)	Assurances / PEP 10 (CDI/CDD)	TOTAUX
1^{er} Degré	2015/2016 545 h 15 / 550 h + 60 h (Privé) soit 605 h 15	/	605 h 15
	2016/2017 617 h 15 / 680 h + 12 h (Privé) soit 629 h 15	87 h 45	717 h
Collège	2015/2016 946 h 30 / 1 008 h + 74 h 30 (Privé) soit 1 021 h	130 h	1 151 h
	2016/2017 666 h 75 / 1656 h + 173 h (Privé) soit 839 h 45	120 h	959 h 45
Lycée	2015/2016 729 h / 729 h + 145 h 30 (Privé) + 4 h (Min. Agri) soit 878 h 30	186 h 15	1 064 h 45
	2016/2017 989 h 15 / 1656 h + 145 h (Privé) + 5 h (Min. Agri) soit 1139 h 15	57 h	1196 h 15

Total général pour 2016/2017 = 2873 h
(Dont 2608h15 (HSE) et 264h45 (CDI/CDD))

Répartition des 2608h15 (HSE) par niveaux :
617h15 (HSE 1er Degré) + 666h45 (HSE Collège) + 989h15 (HSE Lycée)
+ 330h (HSE Privé) + 5h (Ministère Agriculture).



8) Informations diverses :

a) Point Passages/Réussites :

➤ Brevet des Collèges 2017 :

11 Élèves présentés en Juin

10 Réussites (dont 2 mentions Assez Bien + 1 Bien + 2 Très Bien
+ 1 élève le passera en Septembre 2017).

➤ Baccalauréat 2017 (Général et Professionnel)

16 élèves l'ont passé en Juin (15 Bac Général + 1 Bac Pro)

14 réussites (dont 3 mentions Bien + 4 mentions AB)

+ **23** Élèves ont passé les épreuves anticipées en fin de 1^{ère}.

+ **1** élève passera son Bac complet en septembre ;

+ **2** élèves finiront leur BAC en session de septembre (« Bac en 2 temps »).

+ **1** élève passera la 1^{ère} partie de son Bac en Septembre (« Bac en 2 ans »).

+ **2** élèves de 1^{ère} passeront leurs épreuves anticipées en Septembre.

SOIT, pour 143 élèves concernés :

106 Passages en classe supérieure + **24** Réussites Examen (→ **91 %**)
(94 % en 2015/2016)

10 Redoublements + **3** Echecs Examen

b) Participation d'Assurances ou Mutuelles : 6 (dont 3 MAE et 0 MAIF) (8 en 2015/2016)

c) Enfants suivis en complémentarité avec l'Ecole des Enfants Malades de l'Aube (EEMA) : 7 (7 en 2015/2016)

(Sur les **205** élèves pris en charge par l'APAD, **79 %** l'ont été par le SAPAD)

d) Enfants de l'Enseignement Privé : 1 en 1^{er} degré, **13** en Collège et **11** en Lycée, soit un total de **25** élèves (28 en 2015/2016),

+ **6** élèves scolarisés au CNED

+ **1** cours Hattemer + 1 CFA + 2 IME + 1 Élève scolarisé en Lycée Agricole.

e) Projets d'accueil individualisé (PAI) / Projets personnalisés de Scolarisation (PPS) : Sur 122 PAI ou PPS mis en place cette année, je n'ai pu assister qu'à 61 d'entre eux. (57 sur 90 en 2015/2016)

A noter que sur les **150** élèves recensés en « maladie », **83** ont fait l'objet d'un PAI (ou PPS, PAE, etc...), pour pathologies de type psychologique ou psychiatrique (54/100 en 2015/2016).

f) Nombre de professeurs qui sont intervenus, et répartition :

- 1^{er} degré : classe : 16, soit 50 %
Hors classe : 16, soit 50 %
 - Collège : classe : 151, soit 82 %
Hors classe : 34, soit 18 %
 - Lycée : classe : 176, soit 76 %
Hors classe : 55, soit 24 %
- 448 Professeurs (378 en 2015/2016),
pour 642 missions uniques ou
renouvelées (588 en 2015/2016)**

Soit : 78 % de professeurs de la classe (65 % en 2015/2016)
et 22 % de professeurs extérieurs (35 % en 2015/2016)

g) Frais kilométriques (à la charge du Sapad 10)

2011/2012 : 2 012 € // 2012/2013 : 2 665 € // 2 013/2014 : 2 381 €
2014/2015 : 1 416 € // **2015/2016 : 1689 €**
➤ **2016/2017 : 1744 €**

h) 199 Adhésions / Dons au SAPAD (familles, professeurs) :

- 65 familles adhérentes (41 en 2015/2016) soit 1650 €
- 134 enseignants adhérents (131 en 2015/2016) soit 1475 €

Total perçu de 3125 € (2735 € en 2015/2016)

Merci de toute votre attention !

Christian QUÉRU, Coordonnateur SAPAD 10.
Johann FIÉVET, Assistant PEP/SAPAD 10.